

LANGOBOOK

YDT - YDS - YÖKDİL



NOKTA ATIŞI TEKNİKLER VE ÖRNEK SORULARLA
SINAV HAZIRLIĞINDA **%100** BAŞARI



Burak ÇITAK tarafından hazırlanmıştır, tüm hakları saklıdır.

İÇİNDEKİLER

sen ahlına koyduğun her şeyi yaparsın...

➤ Tense Yapıları ve Kurallar	4
➤ Zaman Uyumu Kuralları	6
➤ Pronouns Özet ve Teknikler	9
➤ Modals Özet Tablo	14
➤ If/Wish Clauses Teknikleri	16
➤ Conjunctions Özet Tablo	23
➤ Gerunds & Infinitives & Participles	26
➤ Active & Pasive & Causative	33
➤ Relative Clauses	39
➤ Noun Clauses	50
➤ Adjectives & Adverbs	55



Yolunu kaybetmemek için en güzel rehber kendinsin.

ÖN SÖZ

Yabancı dil öğrenimi, özellikle akademik sınavlara hazırlık sürecinde çoğu zaman öğrenciler için karmaşık, uzun ve yorucu bir yolculuğa dönüşebiliyor. Oysa doğru teknikler, doğru stratejiler ve doğru yönlendirme ile bu süreç çok daha verimli, hızlı ve sonuç odaklı hale getirilebilir. İşte LANGOBOOK, tam da bu ihtiyaçtan doğdu.

Bu kitapçık hazırlanırken temel amacımız; YDS, YÖKDİL ve YDT gibi sınavlarda gerçekten işe yarayan, doğrudan net artıran ve sınav pratiğinde karşılığı olan bilgileri bir araya getirmek oldu. Gereksiz ayrıntılarla öğrencinin zihnini yormak yerine, sınav mantığını kavratan nokta atışı ipuçları, özet konu anlatımları, uygulamalı teknikler ve örnek soru analizleri ile öğrencinin soruya yaklaşımını güçlendirmeyi hedefledik.

Dil öğreniminde en büyük hatalardan biri, bilgiyi yığmak ama onu sınav sorusuna nasıl uygulayacağını bilmemektir. Bu nedenle LANGOBOOK'ta yalnızca kuralı anlatmakla yetinmedik; aynı zamanda o kuralın sınav sorusunda nasıl çalıştığını, hangi ipuçlarının soruyu saniyeler içinde çözdürdüğünü açık ve pratik bir şekilde göstermeye çalıştık.

LANGO Yabancı Dil Kursu olarak yıllardır edindiğimiz sınav deneyimini, öğrencilerimizin geri bildirimlerini ve sahada gördüğümüz ihtiyaçları bir araya getirerek bu çalışmayı hazırladık. Amacımız sadece kendi öğrencilerimize değil, Çorum'daki dil eğitimi kültürüne katkı sağlayacak bir kaynak ortaya koymak ve dil öğrenme sürecinde verimliliği artıran yaklaşımların yaygınlaşmasına küçük de olsa bir katkı sunmaktır.

Eğitimde gelişimin rekabetten çok paylaşım ve kalite standardının yükselmesiyle mümkün olduğuna inanıyoruz. Bu nedenle LANGOBOOK'un, yalnızca öğrenciler için değil, dil eğitimiyle ilgilenen herkes için faydalı bir referans olması en büyük temennimizdir.

Unutmayın; doğru teknikler, doğru çalışma ve doğru bakış açısı ile dil sınavları gözünüzde büyüttüğünüz kadar zor değildir. Bazen tek bir ipucu, onlarca sayfa ezberden daha güçlü olabilir.

Bu kitabın sizlere net, hız ve özgüven kazandırması dileğiyle...

Burak Can ÇITAK
Lango Yabancı Dil Kursu Kurucusu

saygı ve sevgilerle...





TENSES & ZAMAN UYUMU

sen başaramayacaksan, kim başaracak cürüm?

ALL TENSES

YDT sınavında TENSES konusunu yapabilmenin başlıca yolu, isimleri ezberlemekten geçmez. Bunun yerine, sizlerin daha çok TENSE yapılarını kategorize etmeyi ve zaman uyumu konusunu çok iyi şekilde kavramayı çözeniz gerekmektedir.

ADI	YAPISI	İPUCU	EK NOT veya örnek
SIMPLE PRESENT	Fiilin 1. hali veya fiile "s" takısı	always-usually-sometimes- in the mornings- in the evenings- on Mondays- regularly....	I play football. She plays football. I don't play football. She doesn't play football.
PRESENT CONT.	am/is/are ve fiile -ing eki	now - at the moment - right now - at present - these days.	I am playing football. She is playing football. They aren't playing football. She isn't playing football.
FUTURE TENSE	will + fiilin 1. hali veya be going to	next week/month, soon, tomorrow, in an hour, in the near future	I will play football. I am going to play football. ** will ve be going to arasındaki planlı plansız farkı sınav için önemsizdir.
FUTURE CONT.	will be + fiile -ing	this time tomorrow...	I will be playing football. They will be playing football. ** normal future tense'den farklı olarak cümleye - yor olacak anlamı verir.
FUTURE PERF.	will have + fiil 3. hali	by/by the time	I will have played football. She will have played football. ** normal future tense'den farklı olarak cümleye -miş olacak anlamı verir.
SIMPLE PAST	fiilin 2. hali	last week/month, ago, in 1980, a little while ago, a long time ago	I played football. She went to the school. I didn't play football.
PAST CONT.	was/were ve fiile -ing eki	-----	I was playing football. They were playing football. ** normal past tense'den farklı olarak cümleye yordu anlamı verir.
PRESENT PERF.	have/has ve fiilin 3. hali	since, for , just, yet, already, so far	I have played football. She has played football.
PRESENT PERFECT CONTINUOUS	have/has been + fiile -ing	-----	I have been playing football. She has been playing football. ** present perfect ile farklı bir sonraki sayfada anlatılmıştır.
PAST PERF.	had + fiilin 3. hali	by, by the time	I had played football. She had played football. ** present perfect ile farklı bir sonraki sayfada anlatılmıştır.
PAST PERFECT CONTINUOUS	had been + fiile -ing		She had been playing football. I had been playing football. ** present perfect ile farklı bir sonraki sayfada anlatılmıştır.

ÖNEMLİ NOTLAR

Sınava hazırlık sürecinde PERFECT TENSE yapıları en çok karıştırılan ve aralarındaki fark beyin ısını artıran bir yapıdır. Ama rahatta kal, bu sorunu birlikte aşacağız.



**TÜM PERFECT TENSE
YAPILARI SÜREÇ BİLDİRİR.**
3 GÜNDÜR - 5 AYDIR GİBİ BİR İFADE
VARSA CEVAP KESİNLİKLE PERFECT.



ANCAK GÖRDÜĞÜN
HER SÜREÇ PRESENT PERFECT TENSE
DEĞİLDİR ,DİĞER PERFECT
YAPILARI DA UNUTMA!

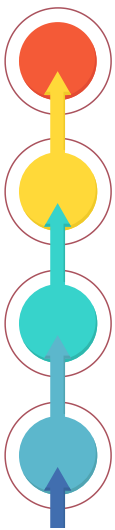


PRESENT PERFECT VE PRESENT PERFECT CONTINUOUS ARASINDAKİ TEK FARK SÜREÇTİR. CÜMLE SANA "NE KADAR SÜREDİR?" SORUSUNUN CEVABINI VERİYORSA CONTINUOUS OLANI TERCİH ETMEK DAHA İYİDİR, AMA ÖSYM BURADAN SORMAZ.

Örneğin I have been working here for 5 years cümlesinde CONTINUOUS olanı tercih ettik, çünkü "NE KADAR SÜREDİR?" diye sordüğümüzde 5 yıldır cevabını alabiliyoruz. Aynı fark PAST PERFECT - PAST PERFECT CONTINUOUS ve FUTURE PERFECT - FUTURE PERFECT CONTINUOUS arasında da vardır.

BURA ÇOK ÖNEMLİ AŞKO

Diyelim ki sorunun sonunda **FOR 5 YEARS** ifadesi var. 5 yıldır ifadesi bize bir süreç gösterir, ama asıl soru şu : **BU 5 YILLIK SÜREÇ** hangi dilime ait?



2031

2026
(şimdi)

2021

2016

verilen süreç, geçmişte/günümüzde başlamış ama geleceğe gidiyorsa **FUTURE PERFECT**.

verilen süreç, geçmişte başlamış ama günümüze geldiye **PRESENT PERFECT**.

verilen süreç 2016-2021 yani geçmişte başlayıp geçmişte biten bir süreci anlatıyorsa **PAST PERFECT** kullanılır.



ÖNEMLİ NOTLAR

Örneğin :

I **have been working** in this company for 5 years. (Hala bu şirkette çalışıyorum)

I **had worked** in that company for 5 years when I retired. (Artık çalışmıyorum emekli

olduğumda çalışma eylemi bitmiş, emekli olmadan önceki 5 yıllık süreçte orada çalışmışım.)

I **will have been working** in this company for 5 years when I move Paris next year. (O şirkette şuan hala çalışıyorum, ve seneye Paris'e taşındığımda toplam çalışma sürem 5 yıl olacak)



**AYRICA SORUDA BY THE TIME
VARSA CEVAP
%100 YA PAST PERFECT
YA DA FUTURE PERFECT OLUR.**

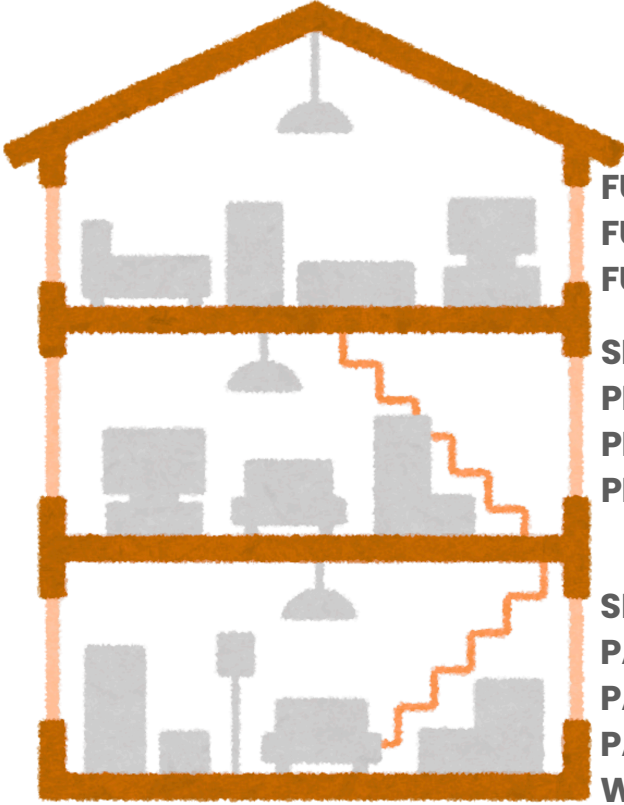


**BY THE TIME'DAN SONRA
PRESENT VARSA : FUTURE PERF.
PAST VARSA : PAST PERFCT.**

By the time she arrives, I will have left.

By the time he was forty, my dad had already been bald.

ZAMAN UYUMU



MASUMLAR APARTMANI

FUTURE TENSE (will / be going to)

FUTURE CONTINUOUS (will be + Ving)

FUTURE PERFECT (will have + V3)

SIMPLE PRESENT (V1 veya Vs)

PRESENT CONT. (am/is/are + Ving)

PRESENT PERFECT (have/has + V3)

PRESENT PERF. CONT. (have/has been + Ving)

SIMPLE PAST (V2 veya was/were)

PAST CONTINUOUS (was/were + Ving)

PAST PERFECT (had + V3)

PAST PERFECT CONT. (had been + Ving)

WOULD / USED TO

ZAMAN UYUMU

Bir önceki sayfada size verilen MASUMLAR APARTMANI yapısı, aslında TENSE'leri future - present ve past olarak kategorize etmenizi kolaylaştırmak için hazırlandı.

Zaman uyumunu sorularda uygulayabilmek için önce TIME CLAUSE ve MAIN CLAUSE'ın ne olduğunu anlayıp, daha sonra kuralları hatırlamalıyız.



TIME CLAUSE bağlaçlı bir cümlede bağlacın göz kararı olarak kapsadığı cümleyi, MAIN CLAUSE ise bağlacın kapsamadığı diğer tarafta kalan cümleyi ifade eder.

WHEN _____ **TIME CLAUSE** _____ , _____ **MAIN CLAUSE** _____
_____ **MAIN CLAUSE** _____ WHEN _____ **TIME CLAUSE** _____

Yukarıdaki örnekte WHEN bağlacı baz alınarak main ve time clause yapılarının nereler olduğu gösterilmiştir.

Unutma aşko, her soruda zaman uyumu aranmaz, eğer soruda aşağıdaki bağlaçları görüyorsan zaman uyumu aranır.

WHEN - WHILE - BEFORE - AFTER
AS SOON AS - UNTIL - BY THE TIME



1

Zaman uyumu kurallarına göre, **TIME CLAUSE** kısmına ASLA future ve türevleri bir yapı gelemmez.

Before _____ **TIME CLAUSE BURASI** _____ , _____
_____ **before** _____ **TIME CLAUSE BURASI** _____

Yukarıdaki örnek yapıda TIME CLAUSE gösterildi, bu kısma PRESENT veya PAST kategoriden (masumlar apartmanında kategorize etmiştik) gelebilir, ama FUTURE kategorisinden bir yapı gelemmez (would' da dahildir.)

2

PAST'ın PAST'tan başka dostu yoktur; yani soruda TIME veya MAIN CLAUSE'dan herhangi birinde PAST kategoriden bir tense yapısı varsa, öteki taraf da %100 past olmak zorunda.

ZAMAN UYUMU

Bu duruma bir örnek verecek olursak, aşağıdaki denklemi inceleyelim, ardından örnek bir soruya göz atalım daha net anlayalım...

WHEN PAST BİR TENSE VARSA , _____

FUTURE GELEMEZ
PRESENT GELEMEZ
PAST GELİR



Bu verilen kural tüm zaman uyumu bağlaçları için geçerlidir. Main veya Time clause'da past yapı görürsen şıklardan hemen future ve present olanları elemelisin.

When his song became a hit, the young musician ---- from rags to riches in a few weeks.

- A) has risen
- B) rises
- C) rose
- D) will rise
- E) was rising

Yandaki soruda görüldüğü üzere soruda WHEN bağlacı var, yani zaman uyumu aramak zorundayız. When his song... cümlesinde yani TIME CLAUSE'da BECAME şeklinde fiilin 2. hali kullanılmış (past tense), o halde diğer tarafta (MAIN CLAUSE) PAST bir yapı koymaktan başka şansımız yok. A şıkkı present perfect (present kategoride) elenir, B şıkkı simple present (present kategoride) elenir, C şıkkı fiilin 2. hali (past kategoride) kalabilir, D şıkkı future tense elenir, E şıkkı past continuous (past kategoride) durabilir. Gördüğün gibi, tek bilgiyle 3 şıkkı eledik, bundan sonrası çeviri yeteneği.

Şarkısı popüler olduğunda, genç müzisyen bir kaç hafta içinde fakirlikten zenginliğe YÜKSELİYORDU - YÜKSELDİ, hangisi mantıklı? Tabii ki yükseldi, doğru cevap C şıkkı.

Breast cancer ---- when cancerous cells ---- in breast tissue.

- A) develops / form
- B) was developing / will form
- C) may develop / were forming
- D) developed / have formed
- E) has developed / had formed

Yine bu soruda da hemen ortada WHEN bağlacını görüyoruz. O halde zaman uyumu aramalıyız. A şıkkının ilk tarafı (develops) present kategoride, ikinci tarafı (form) present kategoride durabilir. B şıkkının ilk tarafı (was developing) past kategoride, ikinci tarafı (will) future kategoride, b elendi. C şıkkının ilk tarafında (may develop) present bir modal var, ikinci tarafı ise (were forming) past kategoride bu da elendi, D şıkkında ilk tarafta (developed) past bir tense görüyoruz, ikinci tarafında ise (have formed) present kategori, o halde bu da elendi. E şıkkında ise ilk tarafta (has developed) present kategoride, ikinci taraf ise (had formed) past kategoride, bu da elendi. Çeviri dahi yapmadan tek cevap A şıkkıdır diyoruz.

By the time you ---- whether to buy a new or a second-hand car, it is quite possible that prices ---- sharply.

- A) decided / would be rising
- B) decide / will have risen
- C) have decided / are rising
- D) will decide / will rise
- E) had decided / have risen

BY THE TIME ifadesi bize ya PAST PERFECT ya da FUTURE PERFECT için ipucudur. BY THE TIME'in kapsadığı tarafta (TIME CLAUSE) PRESENT var ise MAIN CLAUSE'da FUTURE PERFECT, TIME CLAUSE kısmında PAST bir tense var ise PAST PERFECT kullanılır, ayrıca zaman uyumu aranır. Zaman uyumundan E elenir. Time clause'a future gelemeyeceği için D elenir. Yukarıdaki bilgiye göre PAST-PAST PERF. şıkkı yok, ancak PRESENT - FUTURE PERF. mevcut bu da B şıkkıdır.



PRONOUNS

hanımıř de benim tottiřim? derslerini aksatma.

PRONOUNS

Zamirler konusuyla alakalı temelde bilinmesi gereken ilk kural : **ÇEVİRİ ÖNEMLİ!** Zamir sorularını çözerken çeviri yaparak kontrol etmek en sağlıklı yöntemdir. Ancak tabii ki bazı ek kurallarımız da var. Temel zamirler ile alakalı bilinmesi gereken pek bir kural yoktur, soru çözerken TEKİL - ÇOĞUL ifadelerine dikkat etmek yeterlidir. Ancak aşağıdaki kuralları da göz önüne almakta fayda vardır. Önce temel zamirlerle başlayalım.

SUBJECT PRONOUNS

- I (ben)
- YOU (sen)
- WE (biz)
- THEY (onlar)
- HE (o erkek)
- SHE (o kadın)
- IT (o cansız)

OBJECT PRONOUNS

- ME (bana/beni)
- YOU (sana/seni)
- US (bize/bizi)
- THEM (onlara/onları)
- HIM (ona/onu-erkek)
- HER (ona/onu-kadın)
- IT (ona/onu-cansız)

POSSESSIVE ADJ.

- MY (benim)
- YOUR (senin)
- OUR (bizim)
- THEIR (onların)
- HIS (onun erkek)
- HER (onun kadın)
- ITS (onun cansız)

POSSESSIVE PRON.

- MINE (benimki)
- YOURS (seninki)
- OURS (bizimki)
- THEIRS (onlarınkı)
- HIS (onunki-erkek)
- HERS (onunki-kadın)
- YOK -

BU ZAMİRLERLE İLGİLİ BİLİNMESİ GEREKEN TEK KURAL ŞUDUR : SUBJECT PRONOUNS KATEGORİSİ CÜMLE BAŞINDA, EYLEMDEN ÖNCE TERCİH EDİLİRKEN, OBJECT PRONOUNS KATEGORİSİ GENELDE BİR EYLEM VEYA BİR PREPOSITION (in, on , at , with) SONRASINDA GELİR.

BU ZAMİRLERLE İLGİLİ BİLİNMESİ GEREKEN TEK KURAL ŞUDUR : POSSESSIVE ADJ. KATEGORİSİ PEŞİNDEN BİR İSİM ALMAK ZORUNDA, POSSESSIVE PRON. İSE ASLA İSİM ALMAZ.

This is my. (Bu şekilde yarım kalamaz Türkçe düşünme)

- This is my. ❌
- This is my pen. ✅
- This is mine pen. ❌
- This is mine. ✅

PRONOUNS

DEMONSTRATIVES

- THIS (yakın ve tekil)
- THAT (uzak ve tekil)
- THESE (yakın ve çoğul)
- THOSE (uzak ve çoğul)

Soru çözerken boşluktan sonra "is-was-has" varsa THIS-THAT'e, "are-were-have" varsa THESE-THOSE'a gitmeliyiz.

Ayrıca bu konuda THAT OF ve THOSE OF şeklinde iki kalıp vardır. Bu kalıplar bir önceki cümlede verilen bir ismi tekrar etmemek için kullanılır. THAT OF : tekil, THOSE OF : çoğul isimler için. Anlamları ise kısaca : ...ninki

The population of İstanbul is larger than **that of** Ankara. (Nüfus kelimesini tekrar etmemek için kullanıldı.)

The salaries of engineers are higher than **those of** teachers. (The salaries kelimesini tekrar etmemek için kullanıldı.)

INDEFINITE PRONOUNS

- EVERYONE (herkes)
- ERVERYWHERE (her yer)
- EVERYTHING (her şey)
- SOMEONE (birileri)
- SOMEWHERE (bir yerler)
- SOMETHING (bir şeyler)
- ANYONE (birileri)
- ANYWHERE (bir yerler)
- ANYTHING (bir şeyler)
- NOONE (hiçkimse)
- NOWHERE (hiçbir yer)
- NOTHING (hiçbir şey)

KURAL 1: Kankam, belgisiz zamirler her zaman tekil çekimlenir. Ne demek bu? Belgisiz zamirlerin tamamı, çoğul gibi görünseler de sanki yerlerinde HE/SHE/IT varmış gibi hareket edilir. Örneğin, AM/IS/ARE arasından IS seçilir, WAS/WERE'den WAS seçilir, HAVE/HAS arasından HAS seçilir, gibi düşünebiliriz. HE/SHE/IT görünce ne yapıyorsan aynısını bunlarda da yap.

KURAL 2 : NO'lu ifadeler asla DOESNT - WASNT - WONT - CANT gibi olumsuz yapılarla yan yana gelemez, çünkü zaten anlamları olumsuzdur. Bu sebeple sorudaki boşluğun cümlesi olumsuz yapıdaysa NO'lu ifadeleri direkt ele, olumsuz bir yapı olmasına rağmen olumsuz bir anlam vereceksen de ANY'li ifadelerle git çünkü bu kalıplar olumsuz yapılarla yan yana gelince HiÇ diye çevrilir.



PRONOUNS

ÖRNEĞİN :

I have _____ to fix the car with.
I don't have _____ to fix the car with.

Bu iki cümle de aynı şeyleri söylüyor. Arabayı tamir edeceğim hiçbir şey yok diyeceğiz. İlk cümle olumlu bir kalıpta, bu sebeple HİÇ anlamını NOTHING ile sağlayabiliriz. İkinci cümlede ise DON'T kalıbı var, yani yapıcı zaten olumsuz yapılmış. Bu sebeple NO yapılarını kullanamam ve olumsuz cümlelerde HİÇ anlamı sağlayan ANYTHING ifadesine giderim.

REFLEXIVE PRONOUNS

- | | |
|--|---|
| <input type="radio"/> MYSELF (kendim) | <input type="radio"/> HIMSELF (kendi : erkek) |
| <input type="radio"/> YOURSELF (kendin) | <input type="radio"/> HERSELF (kendi : kadın) |
| <input type="radio"/> OURSELVES (kendimiz) | <input type="radio"/> ITSELF (kendi : cansız) |
| <input type="radio"/> THEMSELVES (kendileri) | <input type="radio"/> YOURSELVES (kendiniz) |



NOT : Reflexives 2 yerde kullanılabilir. Cümlenin öznesi ve nesnesi (yani işi yapan ve işten etkilenen) ortaksa, bir de bir işin yardımsız ve tek başına yapıldığını anlatmak için.

- I injured myself while cooking dinner. (Yaralayan ve yaralanan aynı)
- Mike saw himself in the mirror. (Gören ve görünen aynı)
- Little boy carried all the bags himself. (Tek başına taşımış)
- They collected the files themselves. (Kendileri toplamışlar)

NOT : İşin yardımsız yapıldığını anlatırken reflexives yerine ON OWN kalıbı da tercih edilebilir.

Örneğin, Jessica prepared the sushi **herself**. (Jessica suşiyi kendi başına, yardımsız hazırladı cümlesini, Jessica prepared the sushi **on her own** şeklinde kurmamızda bir sakınca yoktur.



SORULAR

Jeremy is really angry for yesterday, so he doesn't want to see _____.

- A) Nobody
- B) Nothing
- C) Everything
- D) Anyone
- E) Everbody

CEVAP : D - Belgisiz zamirlerin kurallarını hatırlamamız gereken bir soru. Jeremy dün için çok kızgın, bu yüzden ... görmek istemiyor. Öncelike bu soruda olumsuz bir kalıp (DOESNT) olduğu için NO'lu ifadeleri elememiz gerekir. AB elenir. Geriye kalanlarda ise anlam kontrolü yapılır. Her şeyi görmek istemiyor, hiç kimseyi görmek istemiyor, herkesi görmek istemiyor. En mantıklı cevap hiç kimse. (Any'li ifadeler olumlu cümlelerde herhangi, olumsuz cümlelerde hiç anlamına gider) Cevap D olur

We laughed when Sue held the binoculars in the wrong way after she had grabbed — from my hand angrily.

- A) itself
- B) herself
- C) them
- D) themselves
- E) it

CEVAP : C - Soru hem çeviri odaklı hem de tekillik çoğulluk bilgisi ölçen bir soru. Çevirdiğimizde : Sue elimden sinirli bir şekilde dürbünü alıp yanlış şekilde tuttuğunda çok güldük demiş. Elimden alınan şey dürbün. O halde bunun yerini tutacağız cümle sonundaki zamir ile. Ancak Türkçe'de dürbün tekil görünse de "BINOCULARS" İngilizce'de çoğuldur. Bu sebeple IT değil THEM şeklinde tercih yaparız.

After a few unsuccessful attempts at doing it —, Sam decided to ask a plumber to fix the broken tap.

- A) on his own
- B) by him
- C) by itself
- D) of his own
- E) itself

CEVAP : A - Her zamanki gibi yine çeviri odaklı bir soru. Ayrıca reflexives bilgisi ölçüyor. Reflexives iki noktada kullanılır. 1- İşin özne ve nesnesinin ortak olduğu durumlarda (Kendimi yaraladım ...gibi) veya 2-bir işin yardımsız yapıldığını vurgulamak için (Küçük çocuk tüm valizleri kendi taşıdı.. gibi). Reflexives'in ikinci görevi için ON + MY/YOUR/HIS... + OWN kullanılabilir. Bu kalıp OF + MY/YOUR/HIS + OWN ile karıştırılmamalı. OF'lu olan kalıp SAHİPLİK bildirir (Bu benim kendi kalemim.. gibi). Çeviriye baktığımızda Kendi başına yapma konusunda bir kaç başarısız girişimden sonra.... Kendi anlamını reflexives ile veririz ancak şıklarda doğrudan bir reflexive yok o halde ON'lu kalıba gideriz.



MODALS

sen çılgınsın, biraz daha şartları zorlamalısın.

MODALS

Modals konusu Türkçe’de kipler olarak geçer. Bu konuda soru çözebilmek için modal kalıplarının anlamını iyi şekilde bilmekte fayda var. Ancak ÖSYM tarafında en çok dikkat edilmesi gereken nokta PERFECT MODALS olarak geçen, yapısında HAVE + V3 barındıran modal kalıplarıdır. Bu kalıplar gizli anlamlar verdiği için kafa karıştırabilir.



DUYDUK DUYMADIK DEMEN GUZUUM PERFECT MODAL ÖNEMLİ

COULD HAVE + V3 : ... olabilirdi (ama olmadı anlamını çıkarırız)

WOULD HAVE + V3 : ... olacaktı (ama olmadı anlamını çıkarırız)

SHOULD HAVE + V3 : .. olmalıydı (ama olmadı anlamını çıkarırız)

NEEDN'T HAVE + V3 : .. gerek yoktu (ama oldu anlamı çıkarırız)

You could have died in that accident (O kazada ölebilirdin - ama ölmedin)

They would have come here (Onlar buraya gelecekti - ama gelmediler)

Mike should have finished the project (Mike projeyi bitirmeliydi - ama bitirmedi)

You needn't have come here at this time. (Bu saatte gelmene gerek yoktu - geldin)

PRESENT MODALS	PAST MODALS	TÜM TENSELERLE
Can : -ebilmek (yetenek) Would like to : istemek May : - ebilmek (ihtimal) Do you mind if i : .. yapmamın sakıncası var mı Shall I? : yapayım mı Must : -malı/meli (zorunluluk) Have to : zorunda olmak Need to : ihtiyaç olmak Should :malı/meli (tavsiye) Ought to : should ile aynı Had better : yapsan iyi olur Why don't you : neden yapmıyorsun? May/might as well : .. yapalım bari Would prefer + to + V1 : tercih Would rather/sooner : V1 : tercih	Could : -ebilmek(yetenek) Used to : geçmiş alışkanlık Would : geçmiş alışkanlık (stative ile kullanılmaz) Might: ebilmek (ihtimal) Had to : geçmiş zorunluluk	Be able to : - ebilmek(yetenek) Be allowed to : izinli olmak Be supposed to/be to / be due to : olması bekleniyor Be about to : üzere olmak Be expected to : olması bekleniyor Be likely : ihtimali olmak Be bound to : kaçınılmaz olmak Dare : cüret etmek Happen to : tesadüfen Be reluctant to : gönülsüz Be willing : istekli
-ING ALAN KALIPLAR	V2 ALANLAR	PERFECT MODALS
Do/Would you mind : sakıncası var mı ? Do you mind my ... : sakıncası var mı? How/What about : .. ne dersin? Prefer : Ving + TO + Ving CONTINUOUS : Should be + Ving : -yor olmalı May be + Ving : -yor olabilir Must be + Ving : -yor olmalı	Would you mind if i : yapmamın sakıncası var mı ?	COULD HAVE + V3 : .. yapabilirdi (yapmadı) SHOULD HAVE + V3 : .. yapmalıydı (yapmadı) NEEDN'T HAVE + V3 : .. gerek yoktu (ama yaptı) MAY/MIGHT HAVE + V3 : ..mış olabilir MUST HAVE + V3 : ..miş olmalı (ihtimal) CAN'T HAVE V3 : ..miş olamaz WOULD HAVE + V3 : .. yapacaktı (yapmadı)





IF/WISH

bugün bu işi bitir, gözüm üstünde...

IF CLAUSES

Geldik asıl bombastik noktaya. If yapıları da yine ÖSYM tarafından sevilen konulardan biridir. Bu konuyla alakalı standart kaynaklarda TYPE ları çokça duyarız, ama sınavda bizim için asıl önemli olan yapılar TYPE 0 - 1 den ziyade 2-3 ve MIXED TYPES konusudur. Ayrıca bu konuda IF yapılarında devirme ve If yerine kullanılan kalıplara da göz atacağız.



UNUTMA : If sorularında da zaman uyumu aranır, IF'in olduğu tarafa future yapılar gelemmez!

TYPE 0

Genel geçer bilgilerde kullanılır.

IF + Simple Present , Simple Present

If you eat too much, you gain weight.

If she studies hard, she gets high score.

TYPE 1

Gündelik ifadelerde kullanılır.

IF + Present Tenses, Present Tenses

Future Tenses

Present Modals

If they are still sleeping, I will wake them up.

If she prepares the files, she will call me.

Burada bir nokta koyalım. TYPE 2 ve TYPE 3 aynı zamanda UNREAL TYPES olarak bilinir. Nedir bu UNREAL? Size verilen bir cümleden, olayın tam tersini dolaylı olarak çıkarım yapıyorsanız bu duruma UNREAL denir.

Örneğin : Dün eve geç gelmeseydim bunlar olmayacaktı. (Geç gelmeseydim ifadesinden aslında geç geldiğini anladık)

Ahmet biraz daha sıkı çalışsaydı, sınavı geçerdik (Sıkı çalışmadığını ve geçemediğini anlıyoruz).

İşte bu kadar basit, ama 2 ve 3 arasındaki fark ise şudur : 2 daha çok şuan ve genele hitap eden UNREAL olayları, 3 ise geçmişe hitap eden UNREAL olayları anlatır.

TYPE 2

UNREAL PRESENT olarak geçer.

IF + Simple Past , Would

Could + V1

Might

If you were rich, you could buy this car.

(Zengin olsaydın, bu arabayı alırdın)

TYPE 3

UNREAL PAST olarak geçer.

IF + Past Perfect , Would

Could have + V3

Might

If Mike had studied hard, he could have passed the exam last week.

(Çalışsaydı sınavı geçebilirdi)

Detaylı anlatım devamında aşko....

IF CLAUSES

Bir önceki cümleleri birlikte analiz edip UNREAL nedir bunu iyice bir oturtalım bu sayede TYPE 2 ve 3 daha net anlaşılır.

TYPE 2 örneğinde **“IF YOU WERE RICH, YOU COULD BUY THIS CAR”** demiştik. Öncelikle, bir kişinin zengin veya fakir olması İngilizce’de PRESENT durumlarla anlatılır. Bu noktada bu cümlede PRESENT’lığı yakaladık, öte yandan ZENGİN OLSAYDIN ifadesinden ZENGİN OLMADIĞINI’ da çıkarım yapmış olduk, buradan da UNREAL’lığı yakaladık. Ve TYPE 2 kullandık.

→ If you were a smart boy, : Yine bir kişinin özelliğini anlatırken present kullanırız, ayrıca “akıllı bir çocuk olsaydın” ifadesinden akıllı olmadığını da anladık yani bir çıkarım yaptık. Hem present hem de unreal yapıyı birleştirerek TYPE 2 kullanmış olduk.

YAHU HOCAM, birinin akıllı olması veya zengin olması PRESENT bir durumdur diyorsun ama TYPE 2 yapısında gidip PAST TENSE kullanıyoruz, böyle saçmalık mı olur?



Kardeş, present bir durumu yani genel bir duruma dolaylı olarak anlam verebilmek için PAST yapı kullanıyoruz. Bu yapıyı böyle kullanmazsak UNREAL diye bir şey olmazdı.

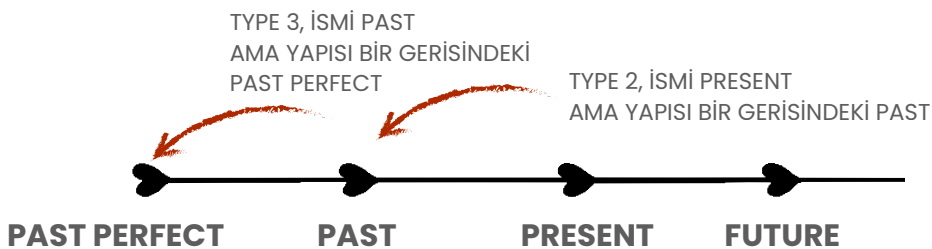
Sen bunu Türkçe’de de böyle kullanıyorsun.

Örneğin : HER GÜN İŞE GİTMESEYDİM (her gün diyerek genel bir ifade veriyorsun ama gramatik yapıda GİTMESEYDİM - di’li geçmiş zaman kullandın.

ÖZETLE : Yapısal olarak TYPE 2’de her ne kadar PAST TENSE kullansak da, aslında bize verdiği anlam olayların veya verilen durumun genel veya şuana ait olduğunu anlamalıyız. Yapı past, ama anlam present olarak düşün.

ASLINDA : Type 3 yapısında da bunu yaptık. Diğer sayfadaki örneği hatırlayalım, If Mike had studied hard,.... eğer Mike sıkı çalışsaydı, demek ki çalışmamış bunu çıkararak UNREAL yakaladık, ayrıca çalışması ve sınava girmesi durumu da geçen haftayı anlatıyor bu da PAST’a işaret eder, ne güzel UNREAL PAST yani TYPE 3 kullanabiliriz.

DİKKAT : Burada şuna dikkat et, TYPE 2 için PRESENT dedik ama yapısında PAST kullandık, TYPE 3 için ise PAST dedik ama yapısında PAST PERFECT kullandık, aşağıdaki zaman okunda daha iyi göreceksin ki bu yapılarda hep ismi neyse, yapısında onun bir derece gerisindeki yapıyı kullandık, işte biz buna BİR DERECE PAST ALMAK diyoruz. Bu bilgi sonra işimize yarayacak.



IF CLAUSES

Geldik devirmeye. Devirme uygulanması zorunlu bir şey değildir, ister devrik kullanırsın. Ama ÖSYM devrik halini sorarsa da bu neymiş deme diye anlatıyoruz, iyi dinle, artistlik yapma...

Type 0'da devirme yoktur (hadi yine iyisin)

TYPE 1



Type 1 devirmesi yapmak istediğimizde cümlenin başında kullandığımız IF atılır, yerine should yazılır.

If you try to finish the project, you can do.

Should you try to finish the project, you can do.

Gördüğün gibi anlam olarak da yapı olarak da hiçbir şey fark etmedi. Ama şuna dikkat et, TYPE 1 devrik olarak yani SHOULD ile kullanıldığında ilk cümlede asla çekimleme yapılmaz, eylem 1. hali ile kullanılır. Sorularda da bu şık elerir.

If she **saves** money, she will buy a new car.

Should she **save** money, she will buy a new car.

TYPE 2



Burada 2 farklı kalıp kullanacağız. Eğer verilen cümle bir isim cümlesiye (yani sadece was/were ile oluşturulduysa, If yerine Were çekilir :

If the house were rich, I would buy it.

Were the house rich, I would buy it.

Eğer isim cümlesi değil de normal bir eylem ile oluşturulduysa, o zaman IF yerine yine WERE çekilir, devamında ise TO + V1 kullanılır.

If you saved money, you could buy this toy.

Were you to save money, you could buy this toy.

TYPE 3



Bu kalıpta da tıpkı TYPE 1 gibi IF atılır, yerine PAST PERFECT kalıbının HAD yapısı çekilir.

If they had called me yesterday, I would have joined the party.

Had they called me yesterday, I would have joined the party.

WISH

WISH cümleleri kurarken daha önce IF içerisinde bahsettiğimiz BİR DERECE PAST ALMA işini yaygın olarak kullanacağız.

PRESENT WISHES:

Verilen durum PRESENT ise biz yapı olarak bir derece geriye gidip PAST kullanacağız.

I **am** in Çorum now. (Şuan Çorum'dayım.)

I wish I **were** in Antalya (Keşke Antalya'da olsaydım.)

PAST WISHES:

Verilen durum PAST ise biz yapı olarak bir derece geriye gidip PAST PERFECT kullanacağız.

I **bought** a Ferrari last year. (Geçen sene bir Ferrari aldım.)

I wish I **had bought** a Tofaş. (Keşke bir Tofaş alsaydım.)

FUTURE WISHES:

Verilen durum FUTURE ise biz yapı olarak WOULD kullanacağız.

I wish people **would** use less smartphones in the future.

I wish world **would** be a peaceful place in the future.

ÇILGIN NOT :

Verilen WISH cümlelerinde dileği dileyen ve eylemi yapan aynı kişilerse WOULD yerine COULD kullanılır. Yukarıdaki cümlelerde dileği dileyen I öznesi yani biziz, ama eylemi yapan insanlar ve dünya ifadeleri, bu sebeple WOULD kullanabildik. Ama aşağıdaki cümlede COULD kullanmak zorundayız çünkü dileyen de eylemi yapan da ortak.

I WISH I COULD SEE MY FRIENDS MORE OFTEN.

I WISH I COULD BUY A NEW LAPTOP.

EK BAĞLAÇLAR :

EVEN IF : ... olsa bile → Even if she apologizes, I won't forgive him.

IN CASE : ... olursa diye → In case it rains, I will buy an umbrella.

PROVIDED : ... olursa (if ile aynı) → Provided (that) you give it to me back in 1 hour, you can borrow my phone.

ONLY IF : ... şartıyla (devrik yapar) → Only if you study regularly **will you** improve your English. (You will olması gerekirken will you şeklinde devrik oldu)

IF SO : eğer öyle olursa (bir önceki cümleyi tekrar etmemek için kullanılır, virgül alır) → Did she call you? If so, tell me what she said.

WHAT IF : ya .. olursa → What if it rains tomorrow?

UNLESS : ... olmadıkça (olumsuzluk verir) → I won't go out unless it stops raining.

BUT FOR : .. olmasaydı → But for your help, I would have failed the exam.

SORULAR

If I ---- how cold it was going to be, I ---- some thick clothes and a blanket with me.

- A) knew / would take
- B) know / will be taking
- C) have known / would be taking
- D) could know / might take
- E) had known / would have taken

---- they practise enough and play well during the match can they win this game.

- A) Only if
- B) If only
- C) Even if
- D) Even though
- E) Unless

Sometimes you are acting as if you ---- in the same house as us.

- A) had not been raised
- B) were not raising
- C) have not been raising
- D) had not raised
- E) have not been raised

If my father ---- better investments in his time, we ---- from poverty and misery now.

- A) had made / wouldn't be suffering
- B) could have made / may not be suffering
- C) made / might not have suffered
- D) has made / shouldn't be suffered
- E) would make / weren't suffering

---- I to sell my car, I would not be able to find a better one to buy, because the new ones have such a cheap feel.

- A) Had
- B) If
- C) Would
- D) Should
- E) Were

If kalıbını gördük, hemen zaman uyumu arayıp C şıkkını bir eleyelim.

Daha sonra IT WAS GOING TO BE ifadesinden olayların geçmişte olduğunu da çıkarıp B şıkkını da eleyelim. Daha sonra anlama bakalım "Havanın bu kadar soğuk olacağını bilseydim yanıma kalın kıyafetler ve battaniye alırdım", hem geçmişini anlatıyor hem de BİLSEYDİM - ALIRDIM ifadeleriyle UNREAL çıkarım yaptırıyor yani TYPE 3, If kısmında PAST PERFECT arayacağız, tek cevap E.

Soruda ilk dikkatimizi çeken şey, ikinci taraftaki devriklik olmalıdır. They can win this game yerine can they win this game şeklinde devrik bir cümle yapılmıştır. Aşağıdaki şıklarda devriklik alan tek kalıp var ONLY IF, bu sebeple cevabımız A olur.

As if : -miş gibi anlamına gelir ancak bilinmesi gereken kural şudur : Eğer as if içeren cümle gerçek dışı bir durum anlatıyorsa, asıl olması gereken tense yapısını bir derece geriye alırız. Bu soruda da "bizimle aynı evde yetiştirilmemişsin gibi davranıyorsun" demiş, bizimle aynı evde yetiştirilmemişsin ifadesi aslında abartı ve gerçek dışılığı yansıtır bu sebeple bir derece past alacağız. Bahsedilen kişinin yetiştirilmesi geçmişe ait bir durumdur, ama gerçek dışılıktan ötürü past ifadeyi bir derece geçmişe çekimleyip PAST PERFECT kullanırız, A veya D arasında kalırız, daha sonra PASSIVE yapıdan ötürü A doğru cevap olur.

Eğer babam zamanında daha iyi yatırımlar yapsaydı (geçmişini anlatıyor), şimdi fakirlik içinde olmazdık (şuanı anlatıyor), bu ifadelerden anlaşılacağı üzere bize MIXED bir kalıp lazım. İlk tarafta PAST yani TYPE 3, ikinci tarafta ise PRESENT yani TYPE 2 lazım. Bu da IF + PAST PERFECT , WOULD/COULD/MIGHT + V1 arattırır. Bunu karşılayan tek şık A şıkkıdır.

Şıklardan anlaşılacağı üzere bu bir devirme sorusu. Sorunun başına IF de gelebilir, diğer kalıplar da gelebilir. Önce hangi TYPE kullanılmış onu bulalım. Sorunun ikinci tarafında WOULD NOT BE var (would + V1) demek ki büyük ihtimalla TYPE 2 kullanıldı, ama soru MIXED TYPE da olabilir bu yüzden TYPE 3 de olabilir. Yani TYPE 3 devirmesi olabileceği A şıkkı, devirme yapmayacaksa B şıkkı, TYPE 2 olacağı da E şıkkı doğru cevaptir. Soruda şu dikkatimi çekiyor : ilk tarafta TO SELL MY CAR var, ben hiçbir TYPE kalıbında TO + V1 kullanmıyorum - TYPE 2 DEVİRMESİ HARİÇ. O zaman demek ki burada TYPE 2 devirme, bu devirmede WERE başa gelir, devamında TO + V1 kullanılırdı, ve cevap E olur.